



PREMIUM, EXCELLENCE OF CLASSIC,
een gamma om alles te vereenvoudigen.



RTM Premium 610-A



RTM Classic 760



RTM Excellence 920

RTM Gamma

Een volledig gamma voor alle zwembaden




RTM CLASSIC SIDE EN TOP FILTER



KENMERKEN

SIDE EN TOP MODEL

- Witte filter,
- Manometer die op de klep gemonteerd moet worden,
- Lage ontlufter diameter 50 mm,
- Laag ontlufterrooster dat van buiten kan losgeschroefd worden,
- Mogelijkheid om op de lage ontlufter een geribbelde aansluiting aan te sluiten van 38 mm waardoor er een leegloopbuis kan aangesloten worden,
- Filterroosters met staven, collector met 6 aftakkingen,
- Personalisering van de kleur (onder voorwaarden)
- Gemakkelijk te monteren,
- Eenvoudig te onderhouden.



Filterroosters met stangen, collector met 6 takken, met automatische ontlufter (Side)

TOP MODEL

- Grote opening van 250 mm waarop het Topdeksel en de klep komt ,
- Niet-gemonteerd Top deksel, met dichtingen,
- Vooraf gemonteerde klep,
- Interne buizen in diameter 50 of 63 mm
- Beschikbaar in Top 2» tot maat 920.



SIDE MODEL

- Groot deksel van 250 mm diameter, met ontlufter,
- Deksel zonder schroefdraad,
- Klep geleverd (niet gemonteerd en in speciale verpakking) met aansluitingen om te schroeven,
- Automatische ontlufter,
- Interne buizen in diameter 63 mm.



RTM EXCELLENCE FILTER

KENMERKEN

- Blauwe zandfilter,
- Groot doorzichtig deksel met een diameter van 250 mm en ontluchting,
- Manometer in RVS, die in het deksel ingebouwd is,
- Deksel zonder schroefdraad,
- Vooraf gemonteerde klep met gelijmde aansluitingen,
- Interne buizen in diameter 63 mm, met ellebogen met grote straal die volledig demonteerbaar zijn,
- 90° rotatie van de buitenste collector
- Lage ontluchting 50 mm diameter,
- Laag ontluchtingsrooster, dat van buiten kan opengeschroefd worden,
- Mogelijkheid om op de lage ontluchting een geribbelde aansluiting te plaatsen die de aansluiting op de leegloopbuis mogelijk maakt,
- Filterroosters met hoog lineair debiet, collector met 6 takken en automatische ontluchting,
- Personalisering van de kleur (onder voorwaarden),
- Gemakkelijk te monteren,
- Onderhoudsvriendelijk.



RTM PREMIUM FILTER

KENMERKEN

- Een zandfilter **RTM Excellence**, zoals hiertegenover omschreven,
- Een automatische zeswegenklep Easy 4000 met uurwerk en regelbare drukbeveiliging,
- Een ingestelde terugslagklep.

Deze klep moet geïnstalleerd worden aan de «riool» uitgang van de automatische klep om alle risico's van ongepaste waterlekken te vermijden wanneer de klep onder druk staat in vergelijking met het watervlak van het zwembad.




RTM Premium 610-A

Automatische zeswegenklep Easy 4000 met uurwerk en regelbare drukbeveiliging



Roosters met hoog debiet, collector met 6 gaten (RTM Excellence/Premium)



Een groot doorzichtig deksel met een diameter van 250 mm met ingebouwde manometer die u helpt bij het vullen en het controleren van de filter. (RTM Excellence/Premium)

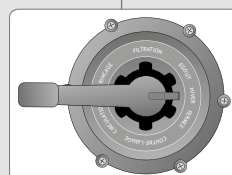


Lage ontluchting 50 mm diameter



RTM Excellence 920

Meerwegenkraan geleverd met gelijmde aansluitingen



Doorsnede van een filter RTM Excellence 760

De RTM Premium, Excellence of Classic filters, het nec plus ultra van de gelamineerde polyesterfilter!

Er wordt een nieuw productieproces gebruikt, waarbij polyesterhars wordt geïnjecteerd op de multiaxiale glasvezels. Onze volledig geautomatiseerde productie-eenheid is gevestigd in Frankrijk. Zij garandeert constant een onberispelijke kwaliteit van de vervaardigde filters.

RTM TECHNOLOGIE

Gespoten vormgeving d.m.v. automatische lage druk. Harsoverdracht in de technische drainerende weefsels (REsin Transfer Moulding).

- Nieuw productie-proces d.m.v. injectie van polyesterhars op multi-axiale glasvlies,
- Afwerking in hoge kwaliteit,
- Composit van gelijkmatige dikte,
- Gladde binnen en buiten zijden.

RESPECT VOOR HET MILIEU:

- De RTM-filters worden vervaardigd in Frankrijk, de productiemodus (RTM) respecteren de Europese richtlijnen betreffende de emissie van vluchtige organische stoffen (VOS).

GECONTROLEERDE EN GEAUTOMATISEERDE PRODUCTIE:

- Perfecte weergeefbaarheid van iedere filter.

DRUKVASTHEID:

- Maximale dienstdruk (volgens NF P90 319) : 2 bar

DE FILTRERING

FILTERS RTM CLASSIC, PREMIUM, EN EXCELLENCE	Ø 610			Ø 760			Ø 920		
Filterbelasting (kg)	125			250			350		
Filteroppervlakte (m ²)	0,28			0,44			0,65		
Maximale dienstdruk volgens NF P 90 319)	2,0			2,0			2,0		
Filtratiesnelheid volgens NF P 90-30 2 (m ³ /u/m ²)	30	40	50	30	40	50	30	40	50
Maximaal debiet in m ³ /u*	8	11	14	13	18	22	20	26	33

* Berekening gemaakt zonder klep

TECHNISCHE KENMERKEN



RTM EXCELLENCE en CLASSIC SIDE

AFMETINGEN	KLEP	A	B	C	D	E
Ø 610-A - 24"	1" 1/2	850	612	894	378	437
Ø 610-B - 24"	2"	850	612	945	378	459
Ø 760 - 30"	2"	1000	762	1097	448	529
Ø 920 - 36"	2"	1140	922	1258	492	573

RTM CLASSIQUE TOP

AFMETINGEN	KLEP	A	B	D	E
Ø 610-A - 24"	1" 1/2	1039	612	837	896
Ø 610-B - 24"	2"	1080	612	840	922
Ø 760-A - 30"	1" 1/2	1179	762	976	1035
Ø 760-B - 30"	2"	1220	762	980	1060
Ø 920 - 36"	2"	1357	922	1120	1200

RTM PREMIUM (automatische ontluchting)

AFMETINGEN	KLEP	A	B	C	D	E
Ø 610-A - 24"	1" 1/2	850	612	950	405	470
Ø 610-B - 24"	2"	850	612	980	405	485
Ø 760 - 30"	2"	1000	762	1110	495	575
Ø 920 - 36"	2"	1140	922	1280	560	640

Stempel van de verdeler:

10446 - Document zonder enig contractueel karakter. De kenmerken worden ter informatie gegeven en kunnen zonder voorafgaande waarschuwing te allen tijde gewijzigd worden. Reproductie verboden. Uitvoering: Groep PROCOPI (04-2014c).